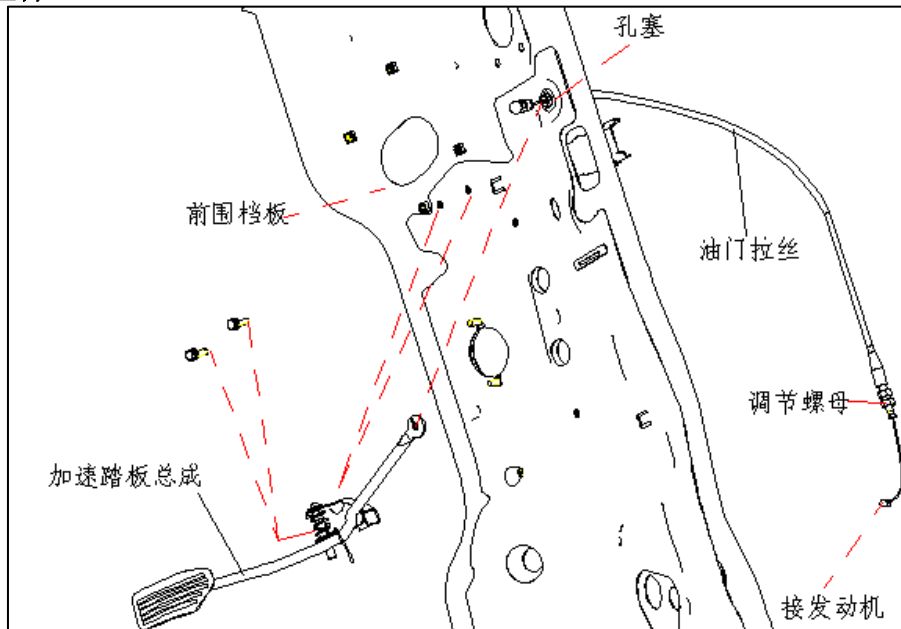


第二章 加速踏板装置

第一节 加速踏板装置

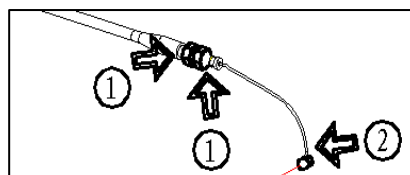
组件



更换

1. 拆离油门拉线

松开油门拉线与发动机上油门拉线固定支架的固定螺母，从发动机节气门摇臂上拆离油门拉线

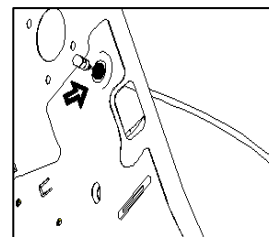
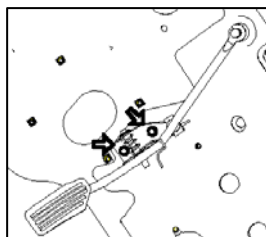


2. 拆下加速踏板

(1) 拆下加速踏板与车身连接的两个固定螺母

(2) 分离油门拉线

3. 拆下油门拉线



4. 按上述过程的相反过程安装油门拉线和加速踏板总成

注意：(1) 加速踏板总成固定螺栓的拧紧力矩为：20~25N.m

(2) 适当调节油门拉线的固定螺母位置，以保证油门拉线松紧适度

(3) 检查加速操纵是否灵活、可靠